



GOBIERNO DE TAMAULIPAS
PODER LEGISLATIVO

H. CONGRESO DEL ESTADO

MESA DIRECTIVA

PRESIDENCIA

OFICIO NÚMERO: HCE/SG/AT/322

Cd. Victoria, Tam., a 11 de abril de 2018.

15-09


11 ABR. 2018

C. ING.
JORGE ESPINO ASCANIO
AUDITOR SUPERIOR DEL ESTADO
P R E S E N T E.

Por determinación de la Presidenta de la Mesa Directiva, me permito comunicarle que en la Sesión Pública Ordinaria del Pleno Legislativo celebrada en esta propia fecha, se determinó turnar al órgano fiscalizador a su cargo, la Cuenta Pública Consolidada correspondiente al Ejercicio Fiscal 2017, del Ayuntamiento de Soto la Marina, Tamaulipas.

Al respecto se anexa los expedientes relativos, para los efectos constitucionales de fiscalización.

Sin otro particular, le reitero mi atenta y distinguida consideración.



ATENTAMENTE
PRESIDENTE DE LA COMISIÓN DE VIGILANCIA
DE LA AUDITORÍA SUPERIOR DEL ESTADO

DIP. JOAQUÍN ANTONIO HERNÁNDEZ CORREA





Municipio de Soto la Marina, Tam. A 09 de Abril de 2018.

OFICIO N° TES/029/2018

RECIBIDO	
CONGRESO DEL ESTADO DE TAMAULIPAS OFICIALÍA DE PARTES	
09 ABR 2018	
Hora. 13:04 hrs.	Anexos 1 Cd, 2 cuadernillos
Recibe.	Amparo

DIP. GLAFIRO SALINAS MENDIOLA
PRESIDENTE DE LA JUNTA DE COORDINACIÓN
POLÍTICA DEL H. CONGRESO DEL ESTADO
CD. VICTORIA, TAM.
PRESENTE.-

Por este conducto y en cumplimiento a lo dispuesto en el Artículo 49 Fracción XIII del Código Municipal, nos permitimos remitir a Usted las Cuentas Públicas del Municipio de Soto la Marina, Tam. correspondientes al Ejercicio Fiscal 2017 para su revisión y que a continuación se detallan:

- Cuenta Pública Consolidada
- Cuenta Pública del Municipio de Soto la Marina, Tam
- Cuenta Pública de la Comisión Municipal de Agua Potable y alcantarillado del Municipio de Soto la Marina, Tam.

Sin otro particular por el momento y esperando que lo anterior sea aceptado de conformidad, hago propicia la ocasión para enviarle un cordial saludo.

Se anexan 1 registrador con la cuenta pública Consolidada y cuenta pública del Municipio de Soto la Marina, Tam,
Se anexa 1 registrador con la Cuenta Pública de la Comisión Municipal de Agua Potable y alcantarillado del Municipio de Soto la Marina, Tam.
Se anexa 1 Cd. Con la Información digital de las cuentas Públicas.

ATENTAMENTE
"EL PRESIDENTE MUNICIPAL CONSTITUCIONAL"

PRESIDENCIA MUNICIPAL
SOTO LA MARINA, TAM

C. HABIEL MEDINA FLORES

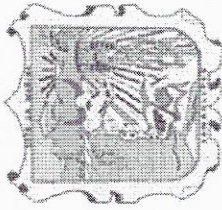
C.C.P. Archivo

Administración 2016-2018

Calle Benito Juárez s/n Zona Centro
Soto La Marina, Tam. C.P. 87670

Tel. 01 (835) 32 7-04-90, 32 7-04-91, Fax. 01 (835) 32 7-01-65

**MUNICIPIO DE
SOTO LA MARINA**



**Cuenta Pública
Consolidada**

Cuenta Pública Consolidada
Municipio de Soto La Marina,
Tamaulipas | 2017



1.- ESTADO DE ACTIVIDADES



MUNICIPIO DE SOTO LA MARINA, TAM.



Del 1º DE ENERO AL 31 DE DICIEMBRE DEL 2017	BIENICIO 2017	COMAPA 2017	OPD 2 2017	OPD 3 2017	SUMATORIA	ELIMINACIÓN	CONSOLIDACIÓN
INGRESOS Y OTROS BENEFICIOS							
Ingresos de la Gestión:							
Impuestos	6,310,325	6,212,403	-	-	12,522,728	-	6,353,401
Cuotas y Aportaciones de Seguridad Social	4,051,177	-	-	-	4,051,177	-	4,051,177
Contribuciones de Mejoras	-	-	-	-	-	-	-
Derechos	974,359	43,076	-	-	967,435	-	967,435
Productos de Tipo Corriente	226,881	-	-	-	226,881	-	226,881
Aprovechamientos de Tipo Corriente	20,318	6,169,327	-	-	20,318	-	20,318
Ingresos por Venta de Bienes y Servicios	-	-	-	-	-	-	-
Ingresos no Comprendidos en las Fracciones de la Ley de Ingresos Causados en Ejercicios Fiscales Anteriores Pendientes de Liquidación o Pago	1,087,610	-	-	-	1,087,610	-	1,087,610
Participaciones, Aportaciones, Transferencias, Asignaciones, Subsidios y Otras Ayudas	81,595,237	189,710	-	-	81,790,947	-	81,790,947
Transferencias y Aportaciones	81,595,237	189,710	-	-	81,790,947	-	81,790,947
Otros Ingresos y Beneficios	-	-	-	-	-	-	-
Ingresos Financieros	-	-	-	-	-	-	-
Incremento por Valuación de Inventarios	-	-	-	-	-	-	-
Diminución del Exceso de Estimaciones por Pérdida o Deterioro u Obsolescencia	-	-	-	-	-	-	-
Diminución del Exceso de Provisiones	-	-	-	-	-	-	-
Otros Ingresos y Beneficios Valios	-	-	-	-	-	-	-
Total de Ingresos y Otros Beneficios	87,985,563	6,406,113	-	-	94,315,676	-	94,315,676
GASTOS Y OTRAS PERDIDAS							
Gastos de Funcionamiento	54,971,346	6,261,697	-	-	61,333,043	-	61,333,043
Servicios Personales	24,186,609	3,663,874	-	-	27,870,480	-	27,870,480
Materiales y Suministros	11,757,457	984,289	-	-	12,751,746	-	12,751,746
Servicios Generales	10,027,283	1,082,534	-	-	20,710,817	-	20,710,817
Transferencias, Asignaciones, Subsidios y Otras Ayudas	6,424,152	1,054	-	-	6,425,206	-	6,425,206
Transferencias Internas y Asignaciones al Sector Público	-	-	-	-	-	-	-
Transferencias al Resto del Sector Público	-	-	-	-	-	-	-
Subsidios y Subvenciones	-	-	-	-	-	-	-
Ayudas Sociales	6,119,416	1,054	-	-	6,120,470	-	6,120,470
Pensiones y Jubilaciones	304,736	-	-	-	304,736	-	304,736
Transferencias a Fideicomisos, Mandatos y Contratos Análogos	-	-	-	-	-	-	-
Transferencias a la Seguridad Social	-	-	-	-	-	-	-
Donativos	-	-	-	-	-	-	-
Participaciones y Aportaciones	-	-	-	-	-	-	-
Participaciones	-	-	-	-	-	-	-
Aportaciones	-	-	-	-	-	-	-
Comunidad	-	-	-	-	-	-	-
Intereses, Comisiones y Otros Gastos de la Deuda Pública	-	-	-	-	-	-	-
Ingresos de la Cuenta Pública	-	-	-	-	-	-	-
Comisiones de la Deuda Pública	-	-	-	-	-	-	-
Gastos de la Deuda Pública	-	-	-	-	-	-	-
Costo por Coberturas	-	-	-	-	-	-	-
Ayudas Financieras	-	-	-	-	-	-	-
Otros Gastos y Pérdidas Extraordinarias	-	-	-	-	-	-	-
Estimaciones, Depreciaciones, Deterioros, Obsolescencia y Amortizaciones	-	-	-	-	-	-	-
Provisiones	-	-	-	-	-	-	-
Diminución de Inventarios	-	-	-	-	-	-	-
Aumento por Insuficiencia de Estimaciones por Pérdida o Deterioro u Obsolescencia	-	-	-	-	-	-	-
Aumento por Insuficiencia de Provisiones	-	-	-	-	-	-	-
Otros Gastos	-	-	-	-	-	-	-
Inversión Pública	64,138,776	-	-	-	64,138,776	-	64,138,776
Inversión Pública no Capitalizable	64,138,776	-	-	-	64,138,776	-	64,138,776
Total de Gastos y Otras Pérdidas	125,634,274	6,362,751	-	-	131,897,025	-	131,897,025
Resultados del Ejercicio (Ahorro/Desahorro)	37,583,359	49,381.5	-	-	37,583,359	-	37,583,359

PRESIDENTE MUNICIPAL

C. HABEL MEDINA FLORES

PRESIDENCIA MUNICIPAL

2016 2018

SOTO LA MARINA, TAM

SINDICO MUNICIPAL

C. ROSA EMMA CHAVEZ VILLARREAL

TESORERO MUNICIPAL

ING. RAMIRO VELAZQUEZ SILVA

CONTRALOR MUNICIPAL

C. EDELMIRO ARELLANO VILLARREAL



TESORERIA MUNICIPAL

2016 - 2018

SOTO LA MARINA, TAM



CONTRALORIA MUNICIPAL


2016 - 2018



2.- ESTADO DE SITUACIÓN FINANCIERA

MUNICIPIO DE SOTO LA MARINA, TAM.											
Estado de Situación Financiera	MUNICIPIO		COMAPA		OP 2		OP 3		SUMATORIA 2017	ELIMINACIÓN 2017	CONSOLIDACION 2017
	2017	2016	2017	2016	2017	2016	2017	2016			
ACTIVO											
Activo Circulante											
Efectivo y Equivalentes	1,578,703	39,292,691	813,663	724,471	0	0	0	0	2,382,368	0	2,382,368
Derechos a Recibir Efectivo o Equivalentes	1,151,511	1,475,918	7,308,061	6,971,260	0	0	0	0	8,477,591	0	8,477,591
Derechos a Recibir Bienes o Servicios	370,726	370,726	0	20,000	0	0	0	0	370,726	0	370,726
Inventarios	0	0	0	0	0	0	0	0	0	0	0
Almacenes	0	0	0	0	0	0	0	0	0	0	0
Estimación por Pérdida o Deterioro de Activos Circulantes	0	0	0	0	0	0	0	0	0	0	0
Otros Activos Circulantes	0	0	0	0	0	0	0	0	0	0	0
Total de Activos Circulantes	3,100,940	41,139,335	8,138,743	7,715,731	0	0	0	0	11,240,684	0	11,240,684
Activo No Circulante											
Inversiones Financieras a Largo Plazo	0	0	0	0	0	0	0	0	0	0	0
Derechos a Recibir Efectivo o Equivalentes a Largo Plazo	0	0	0	0	0	0	0	0	0	0	0
Bienes Inmuebles, Infraestructura y Construcciones en Proceso	20,467,483	20,748,650	0	0	0	0	0	0	20,467,483	0	20,467,483
Bienes Muebles	5,328,712	3,500,650	318,579	255,161	0	0	0	0	5,647,292	0	5,647,292
Activos Intangibles	67,837	65,845	23,780	1,800	0	0	0	0	91,517	0	91,517
Depreciación, Deterioro y Amortización Acumulada de Bienes	0	0	0	0	0	0	0	0	0	0	0
Activos Diferidos	0	0	0	0	0	0	0	0	0	0	0
Estimación por Pérdida o Deterioro de Activos no Circulantes	0	0	0	0	0	0	0	0	0	0	0
Otros Activos no Circulantes	0	0	0	0	0	0	0	0	0	0	0
Total de Activos No Circulantes	25,894,033	24,715,144	342,359	257,091	0	0	0	0	26,226,392	0	26,226,392
Total del Activo	28,994,973	65,854,479	8,481,103	7,972,782	0	0	0	0	37,467,076	0	37,467,076
PASIVO											
Pasivo Circulante											
Cuentas por Pagar a Corto Plazo	2,733,407	6,924,031	4,247,555	4,052,720	0	0	0	0	6,980,962	0	6,980,962
Documentos por Pagar a Corto Plazo	141,862	136,767	258,605	44,569	0	0	0	0	400,467	0	400,467
Porción a Corto Plazo de la Deuda Pública a Largo Plazo	0	0	0	0	0	0	0	0	0	0	0
Títulos y Valores a Corto Plazo	0	0	0	0	0	0	0	0	0	0	0
Pasivos Diferidos a Corto Plazo	0	0	521,948	465,862	0	0	0	0	521,948	0	521,948
Fondos y Bienes de Terceros en Garantía y/o Administración a Corto Plazo	0	0	0	0	0	0	0	0	0	0	0
Provisiones a Corto Plazo	0	0	0	0	0	0	0	0	0	0	0
Otros Pasivos a Corto Plazo	0	0	0	0	0	0	0	0	0	0	0
Total de Pasivos Circulantes	2,875,269	7,060,798	5,028,100	4,564,149	0	0	0	0	7,903,378	0	7,903,378
Pasivo No Circulante											
Cuentas por Pagar a Largo Plazo	0	0	0	0	0	0	0	0	0	0	0
Documentos por Pagar a Largo Plazo	0	0	0	0	0	0	0	0	0	0	0
Deuda Pública a Largo Plazo	0	0	0	0	0	0	0	0	0	0	0
Pasivos Diferidos a Largo Plazo	0	0	0	0	0	0	0	0	0	0	0
Fondos y Bienes de Terceros en Garantía y/o en Administración a Largo Plazo	0	0	0	0	0	0	0	0	0	0	0
Provisiones a Largo Plazo	0	0	0	0	0	0	0	0	0	0	0
Total de Pasivos No Circulantes	0	0	0	0	0	0	0	0	0	0	0
Total del Pasivo	2,875,269	7,060,798	5,028,100	4,564,149	0	0	0	0	7,903,378	0	7,903,378
Hacienda Pública/Patrimonio											
Hacienda Pública/Patrimonio Contribuido											
Aportaciones	20,333,133	20,333,133	0	0	0	0	0	0	20,333,133	0	20,333,133
Donaciones de Capital	0	0	0	0	0	0	0	0	0	0	0
Actualización de la Hacienda Pública/Patrimonio	20,333,133	20,333,133	0	0	0	0	0	0	20,333,133	0	20,333,133
Hacienda Pública/Patrimonio Generado											
Resultados del Ejercicio (Ahorro Desahorro)	5,776,572	39,468,548	3,453,995	3,408,533	0	0	0	0	9,230,567	0	9,230,567
Resultados de Ejercicios Anteriores	-37,628,712	29,055,552	45,352	495,946	0	0	0	0	-37,583,350	0	-37,583,350
Revaluos	43,405,283	8,804,996	3,408,533	2,912,888	0	0	0	0	46,813,917	0	46,813,917
Reservas	0	0	0	0	0	0	0	0	0	0	0
Rectificaciones de Resultados de Ejercicios Anteriores	0	0	0	0	0	0	0	0	0	0	0
Exceso o Insuficiencia en la Actualización de la Hacienda Pública/Patrimonio	0	0	0	0	0	0	0	0	0	0	0
Resultado por Posición Monetaria	0	0	0	0	0	0	0	0	0	0	0
Resultado por Tenencia de Activos no Monetarios	0	0	0	0	0	0	0	0	0	0	0
Total Hacienda Pública/Patrimonio	25,169,705	58,793,681	3,453,995	3,408,533	0	0	0	0	29,563,700	0	29,563,700
Total del Pasivo y Hacienda Pública/Patrimonio	28,994,973	65,854,479	8,481,103	7,972,782	0	0	0	0	37,467,076	0	37,467,076

PRESIDENTE MUNICIPAL



C. HABEL MEDINA FLORES

TESORERO MUNICIPAL



ING. RAMIRO VELAZQUEZ SILVA

SINDICO MUNICIPAL



LIC. ROSA EMA CHAIDEZ VILLARREAL

CONTRALOR MUNICIPAL



C. EDELMIRO ARELLANO VILLARREAL



PRESIDENCIA MUNICIPAL
2016 - 2018
SOTO LA MARINA, TAM.



TESORERÍA MUNICIPAL
2016 - 2018
SOTO LA MARINA, TAM.



SINDICO MUNICIPAL
2016 - 2018



CONTRALORÍA MUNICIPAL
2016 - 2018
SOTO LA MARINA, TAM.



3.- ESTADO DE VARIACION EN LA HACIENDA PÚBLICA



4.- ESTADO DE CAMBIOS EN LA SITUACION FINANCIERA

Estado de Cambios en la Situación Financiera
Del 1o. DE ENERO AL 31 DE DICIEMBRE DEL 2017

	MUNICIPIO		OPD 1		OPD 2		OPD 3		SUMATORIA		ELIMINACION		CONSOLIDACION	
	Origen	Aplicación	Origen	Aplicación	Origen	Aplicación	Origen	Aplicación	Origen	Aplicación	Origen	Aplicación	Origen	Aplicación
Activo														
Activo Circulante														
Efectivo y Equivalentes	37,713,988	0	0	89,192	0	0	0	0	37,713,988	89,192	0	0	37,713,988	89,192
Derechos a Recibir Efectivo o Equivalentes	324,407	0	0	354,820	0	0	0	0	324,407	354,820	0	0	324,407	354,820
Derechos a Recibir Bienes o Servicios	0	0	20,000	0	0	0	0	0	20,000	0	0	0	20,000	0
Inventarios	0	0	0	0	0	0	0	0	0	0	0	0	0	0
Almacenes	0	0	0	0	0	0	0	0	0	0	0	0	0	0
Estimación por Pérdida o Deterioro de Activos Circulantes	0	0	0	0	0	0	0	0	0	0	0	0	0	0
Otros Activos Circulantes	0	0	0	0	0	0	0	0	0	0	0	0	0	0
Activo No Circulante														
Inversiones Financieras a Largo Plazo	0	0	0	0	0	0	0	0	0	0	0	0	0	0
Derechos a Recibir Efectivo o Equivalentes a Largo Plazo	0	0	0	0	0	0	0	0	0	0	0	0	0	0
Bienes Inmuebles, Infraestructura y Construcciones en Proceso	261,367	0	0	0	0	0	0	0	261,367	0	0	0	261,367	0
Bienes Muebles	0	1,428,063	0	63,419	0	0	0	0	0	1,491,481	0	0	0	1,491,481
Activos Intangibles	0	2,192	0	21,890	0	0	0	0	0	24,082	0	0	0	24,082
Depreciación, Deterioro y Amortización Acumulada de Bienes	0	0	0	0	0	0	0	0	0	0	0	0	0	0
Activos Diferidos	0	0	0	0	0	0	0	0	0	0	0	0	0	0
Estimación por Pérdida o Deterioro de Activos no Circulantes	0	0	0	0	0	0	0	0	0	0	0	0	0	0
Otros Activos no Circulantes	0	0	0	0	0	0	0	0	0	0	0	0	0	0
Pasivo														
Pasivo Circulante														
Cuentas por Pagar a Corto Plazo	0	4,190,624	194,835	0	0	0	0	0	194,835	4,190,624	0	0	194,835	4,190,624
Documentos por Pagar a Corto Plazo	5,094	0	214,039	0	0	0	0	0	219,134	0	0	0	219,134	0
Porción a Corto Plazo de la Deuda Pública a Largo Plazo	0	0	0	0	0	0	0	0	0	0	0	0	0	0
Títulos y Valores a Corto Plazo	0	0	0	0	0	0	0	0	0	0	0	0	0	0
Pasivos Diferidos a Corto Plazo	0	0	55,085	0	0	0	0	0	55,085	0	0	0	55,085	0
Fondos y Bienes de Terceros en Garantía y/o Administración a Corto Plazo	0	0	0	0	0	0	0	0	0	0	0	0	0	0
Provisiones a Corto Plazo	0	0	0	0	0	0	0	0	0	0	0	0	0	0
Otros Pasivos a Corto Plazo	0	0	0	0	0	0	0	0	0	0	0	0	0	0
Pasivo No Circulante														
Cuentas por Pagar a Largo Plazo	0	0	0	0	0	0	0	0	0	0	0	0	0	0
Documentos por Pagar a Largo Plazo	0	0	0	0	0	0	0	0	0	0	0	0	0	0
Deuda Pública a Largo Plazo	0	0	0	0	0	0	0	0	0	0	0	0	0	0
Pasivos Diferidos a Largo Plazo	0	0	0	0	0	0	0	0	0	0	0	0	0	0
Fondos y Bienes de Terceros en Garantía y/o en Administración a Largo Plazo	0	0	0	0	0	0	0	0	0	0	0	0	0	0
Provisiones a Largo Plazo	0	0	0	0	0	0	0	0	0	0	0	0	0	0
HACIENDA PUBLICA/PATRIMONIO														
Hacienda Pública/Patrimonio Contribuido														
Aportaciones	0	0	0	0	0	0	0	0	0	0	0	0	0	0
Donaciones de Capital	0	0	0	0	0	0	0	0	0	0	0	0	0	0
Actualización de la Hacienda Pública/Patrimonio	0	0	0	0	0	0	0	0	0	0	0	0	0	0
Hacienda Pública/Patrimonio Generado														
Resultados del Ejercicio (Ahorro/ Dasahorro)	0	67,284,264	0	450,584	0	0	0	0	0	67,734,848	0	0	0	67,734,848
Resultados de Ejercicios Anteriores	34,600,287	0	495,846	0	0	0	0	0	35,096,233	0	0	0	35,096,233	0
Revalúos	0	0	0	0	0	0	0	0	0	0	0	0	0	0
Reservas	0	0	0	0	0	0	0	0	0	0	0	0	0	0
Rectificaciones de Resultados de Ejercicios Anteriores	0	0	0	0	0	0	0	0	0	0	0	0	0	0
Exceso o Insuficiencia en la Actualización de la Hacienda Pública/Patrimonio	0	0	0	0	0	0	0	0	0	0	0	0	0	0
Resultado por Posición Monetaria	0	0	0	0	0	0	0	0	0	0	0	0	0	0
Resultado por Tenencia de Activos no Monetarios	0	0	0	0	0	0	0	0	0	0	0	0	0	0
SALDOS	72,905,143	72,905,143	979,905	979,905	0	0	0	0	73,885,048	73,885,048	0	0	73,885,048	73,885,048

PRESIDENTE MUNICIPAL

C. HABEL MEDINA FLORES



PRESIDENCIA MUNICIPAL
2016 - 2018
SOTO LA MARINA, TAM.

TESORERO MUNICIPAL

ING. RAMIRO VELAZQUEZ SILVA



TESORERÍA MUNICIPAL
2016 - 2018
SOTO LA MARINA, TAM.

SINDICO MUNICIPAL

LIC. ROSA EMA CHADEV VILLARREAL



SINDICO MUNICIPAL
2016 - 2018
SOTO LA MARINA, TAM.

CONTRALOR MUNICIPAL

C. EDELMIRO ARELLANO VILLARREAL



CONTRALORIA MUNICIPAL
2016 - 2018
SOTO LA MARINA, TAM.



5.- ESTADO DE FLUJOS DE EFECTIVO

Concepto	MUNICIPIO	COMAPA	OPD 2	OPD 3	SUMATORIA	ELIMINACIÓN	CONSOLIDACION
	2017	2017	2017	2017	2017	2017	2017
Flujos de Efectivo de las Actividades de Operación							
Origen	87,005,563	6,537,252	0	0	94,442,815	0	94,442,815
Impuestos	5,138,787	0	0	0	5,138,787	0	5,138,787
Cuotas y Aportaciones de Seguridad Social	0	0	0	0	0	0	0
Contribuciones de mejoras	0	0	0	0	0	0	0
Derechos	924,359	43,076	0	0	967,435	0	967,435
Productos de Tipo Corriente	226,861	0	0	0	226,861	0	226,861
Aprovechamientos de Tipo Corriente	20,318	0	0	0	20,318	0	20,318
Ingresos por Venta de Bienes y Servicios	0	6,169,327	0	0	6,169,327	0	6,169,327
Ingresos no Comprendidos en las Fracciones de la Ley de Ingresos Causados en Ejercicios Fiscales Anteriores Pendientes de Liquidación o Pago	0	0	0	0	0	0	0
Participaciones y Aportaciones	81,595,237	195,710	0	0	81,790,947	0	81,790,947
Transferencias, Asignaciones y Subsidios y Otras Ayudas	0	0	0	0	0	0	0
Otros Orígenes de Operación	0	129,139	0	0	129,139	0	129,139
Aplicación	64,065,763	6,362,781	0	0	70,428,515	0	70,428,515
Servicios Personales	24,186,606	3,683,874	0	0	0	0	0
Materiales y Suministros	10,565,593	994,289	0	0	0	0	0
Servicios Generales	18,650,009	1,683,534	0	0	0	0	0
Transferencias Internas y Asignaciones al Sector Público	0	0	0	0	0	0	0
Transferencias al resto del Sector Público	0	0	0	0	0	0	0
Subsidios y Subvenciones	0	0	0	0	0	0	0
Ayudas Sociales	6,016,842	1,054	0	0	0	0	0
Pensiones y Jubilaciones	304,736	0	0	0	0	0	0
Transferencias a Fideicomisos, Mandatos y Contratos Análogos	0	0	0	0	0	0	0
Transferencias a la Seguridad Social	0	0	0	0	0	0	0
Donativos	0	0	0	0	0	0	0
Transferencias al Exterior	0	0	0	0	0	0	0
Participaciones	0	0	0	0	0	0	0
Aportaciones	0	0	0	0	0	0	0
Convenios	0	0	0	0	0	0	0
Otras Aplicaciones de Operación	4,331,977	0	0	0	0	0	0
Flujos Netos de Efectivo por Actividades de Operación	23,839,800	174,501	0	0	24,014,300	0	24,014,300
Flujos de Efectivo de las Actividades de Inversión							
Origen	0	0	0	0	0	0	0
Bienes Inmuebles, Infraestructura y Construcciones en Proceso	0	0	0	0	0	0	0
Bienes Muebles	0	0	0	0	0	0	0
Otros Orígenes de Inversión	0	0	0	0	0	0	0
Aplicación	60,419,407	85,309	0	0	60,504,715	0	60,504,715
Bienes Inmuebles, Infraestructura y Construcciones en Proceso	59,016,469	0	0	0	59,016,469	0	59,016,469
Bienes Muebles	1,400,745	63,419	0	0	1,464,164	0	1,464,164
Otras Aplicaciones de Inversión	2,192	21,890	0	0	24,082	0	24,082
Netos de Efectivo por Actividades de Inversión	-60,419,407	-85,309	0	0	-60,504,715	0	-60,504,715
Flujo de Efectivo de las Actividades de Financiamiento							
Origen	0	0	0	0	0	0	0
Endeudamiento Neto	0	0	0	0	0	0	0
Interno	0	0	0	0	0	0	0
Externo	0	0	0	0	0	0	0
Otros Orígenes de Financiamiento	0	0	0	0	0	0	0
Aplicación	800,375	0	0	0	800,375	0	800,375
Servicios de la Deuda	0	0	0	0	0	0	0
Interno	800,375	0	0	0	800,375	0	800,375
Externo	0	0	0	0	0	0	0
Otras Aplicaciones de Financiamiento	0	0	0	0	0	0	0
Flujos netos de Efectivo por Actividades de Financiamiento	-800,375	0	0	0	-800,375	0	-800,375
Incremento/Disminución Neta en el Efectivo y Equivalentes al Efectivo	-37,379,982	89,192	0	0	-37,290,790	0	-37,290,790
Efectivo y Equivalentes al Efectivo al Inicio del Ejercicio	39,958,685	724,471	0	0	39,683,156	0	39,683,156
Efectivo y Equivalentes al Efectivo al Final del Ejercicio	1,578,703	813,663	0	0	2,392,366	0	2,392,366



PRESIDENTE MUNICIPAL

C. HABEL MEDINA FLORES



TESORERO MUNICIPAL

ING. RAMIRO VELAZQUEZ

SINDICO MUNICIPAL

LIC. ROSA EMA CHAIDEZ VILLARREAL



CONTRALOR MUNICIPAL

ING. EDELMIRO ARELLANO VILLARREAL

